

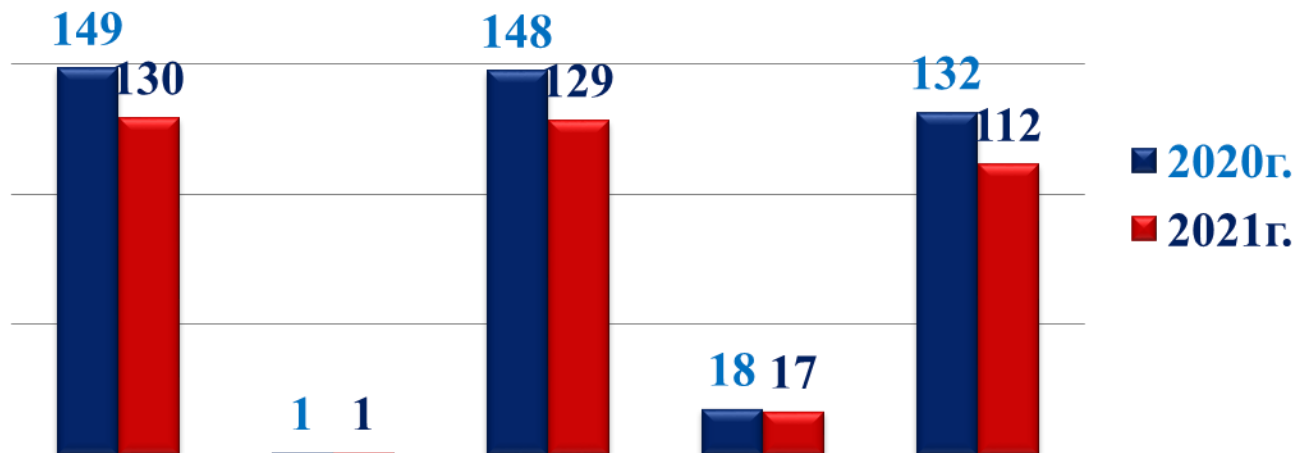


# Отдел правовой работы и БиОТ



## Количественные показатели соглашений членских организаций за 2020-2021 годы

ПОКАЗАТЕЛИ	2020 г.	2021 г.
<b>Соглашения:</b>	<b>149</b>	<b>225</b>
✓ <b>отраслевые, заключенные на республиканском уровне</b>	<b>1</b>	<b>1</b>
✓ <b>областном уровне</b>	<b>18</b>	<b>18</b>
✓ <b>городском и районном уровнях</b>	<b>132</b>	<b>206</b>



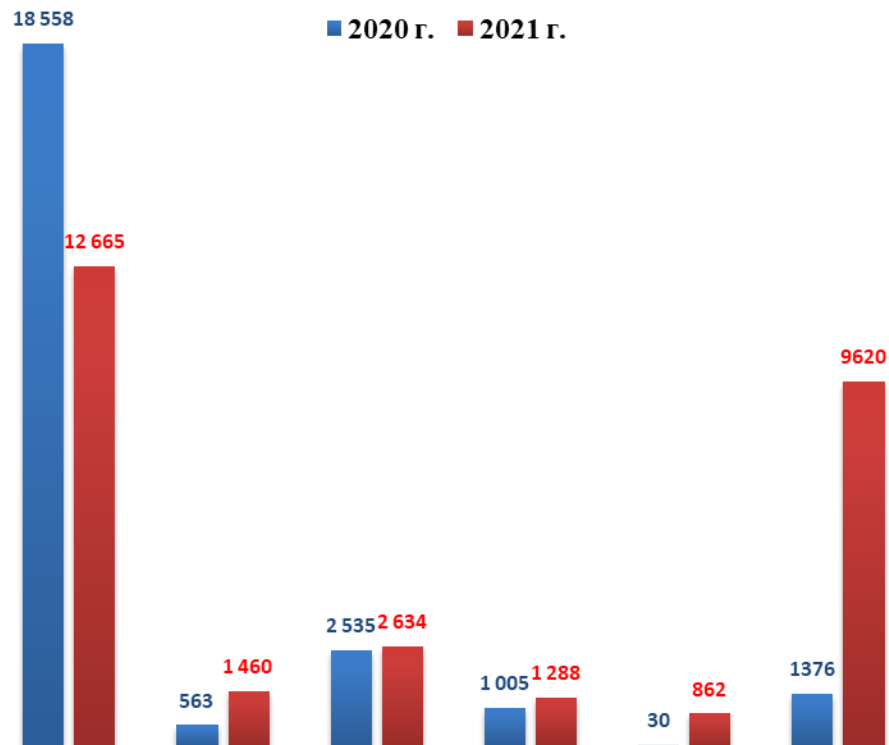
**Качественные показатели коллективно-договорной  
компании за 2020-2021годы**

<b>ПОКАЗАТЕЛИ</b>	<b>2020г.</b>	<b>2021г.</b>
<b>Коллективные договоры, заключенные профсоюзными организациями.</b>	<b>8 189</b>	<b>8 365</b>
<b>Сумма расходов на выполнение коллективного договора в год, в тенге</b>	<b>1 005 430 909</b>	<b>4 118 366 408</b>
<b>Профсоюзные организации, где не заключен коллективный договор</b>	<b>46</b>	<b>5</b>
<b>Действие коллективных договоров распространяется на:</b>		
<b>работников организаций – членов профсоюзов</b>	<b>527 050</b>	<b>545 559</b>
<b>работников организаций – не членов профсоюза</b>	<b>16 212</b>	<b>13 267</b>



# Результаты правозащитной работы Казахстанского отраслевого профсоюза работников образования и науки за 2020-2021 годы

ПОКАЗАТЕЛИ	2020 г.	2021 г.
Количество правовых инспекторов труда (юристов)	36	41
Рассмотрено всего обращений, в т.ч по вопросам.:	24 186	28 529
✓ оплаты труда	18 558	12 665
✓ расторжения ТД	563	1 460
✓ невыполнения условий ТД / КД	2 535	2 634
✓ работы профсоюзных органов	1 005	1 288
✓ БиОТ	30	862
✓ другим вопросам	1 376	9 620
❖ из них направлено государственные органы	119	53





ПОКАЗАТЕЛИ	2020 г.	2021 г.
<b>Оказана правовая помощь по разрешению индивидуальных трудовых споров:</b>	<b>120</b>	<b>148</b>
✓ в согласительной комиссии	<b>103</b>	<b>101</b>
✓ в суде	<b>17</b>	<b>47</b>
✓ в том числе иски удовлетворены полностью или частично	<b>17</b>	<b>32</b>
✓ из них восстановлено на работе	<b>3</b>	<b>17</b>
<b>Дано консультации по правовым вопросам, всего</b>	<b>11 249</b>	<b>21 141</b>
❖ на личном приеме	<b>6 022</b>	<b>9 359</b>
❖ в СМИ	<b>325</b>	<b>230</b>
❖ в глобальной компьютерной сети Интернет	<b>4902</b>	<b>11 552</b>
<b>Количество организаций, в отношении которых осуществлен общественный контроль исполнения трудового законодательства (всего)</b>	<b>1 610</b>	<b>1 730</b>



ПОКАЗАТЕЛИ	2020 г.	2021 г.
Выявлено нарушений трудового законодательства (всего), в т.ч.:	1768	2 797
✓ в части оплаты труда	619	783
✓ по режиму рабочего времени и времени отдыха	376	363
✓ по оформлению трудовых отношений	561	798
✓ иные нарушения	202	853
Направлено работодателям предложений по устранению нарушений	1019	1 104
получено ответов об устранении нарушений	951	1 026
Методических рекомендаций по правовым вопросам	109	128
Рассмотренные трудовые споры:	260	404
❖ индивидуальные	260	404
❖ коллективные	0	0





## КАЧЕСТВЕННЫЕ ПОКАЗАТЕЛИ

7



Сведения о результатах правовой помощи работниками Отдела правовой работы и БиОТ  
Отраслевого Совета за 2021 год

8

	КОЛИЧЕСТВО
<b>Оказана правовая помощь в глобальной компьютерной сети Интернет (опубликованные разъяснения в социальные сети)</b>	
сайт 	<b>63</b>
facebook 	
instagram 	
telegram 	
<b>Переписка с государственными органами, из них:</b>	
МОН РК	<b>7</b>
МТиСЗН РК	<b>2</b>
Прокуратура	<b>3</b>
Акимат	<b>2</b>
Инспекция труда	<b>2</b>



В комментариях: **68**



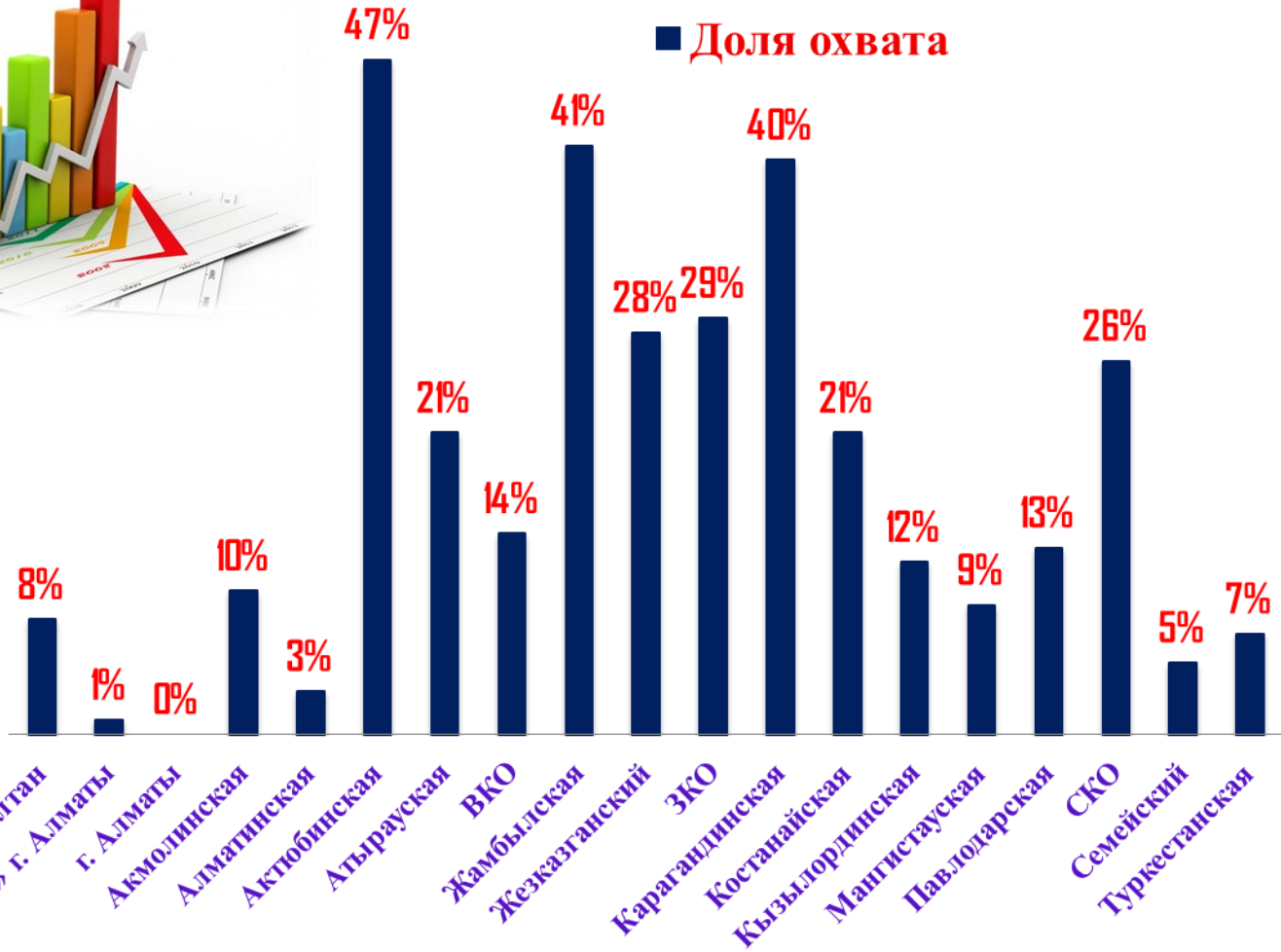
В СМИ: **98**

## Охват общественным контролем в разрезе членских организаций за 2021 год

№	Членские организации (обл./ регион)	Кол-во организаций, в отношении которых осуществлен общественный контроль	Кол-во ППО	Доля охвата
1.	«Әділет» г. Нур-Султан	17	225	8 %
2.	«Ұстаз» г. Алматы	3	465	1 %
3.	г. Алматы (горком)	0	17	0 %
4.	Акмолинская	76	787	10 %
5.	Алматинская	14	431	3 %
6.	Актюбинская	279	596	47 %
7.	Атырауская	87	417	21 %
8.	ВКО	79	554	14 %
9.	Жамбылская	336	818	41 %
10.	Жезказганский	84	299	28 %
11.	ЗКО	152	526	29 %
12.	Карагандинская	212	519	40 %
13.	Костанайская	10	48	21 %
14.	Кызылординская	68	577	12 %
15.	Мангистауская	28	320	9 %
16.	Павлодарская	73	582	13 %
17.	СКО	146	558	26 %
18.	Семейский	21	385	5 %
19.	Туркестанская	9	131	7 %
20.	г. Шымкент	36	126	29 %



■ Доля охвата



2020 г.

2021 г.

- Проведено семинаров с профсоюзным активом, представителями работодателей по правовой тематике
- Разработано методических рекомендаций по правовым вопросам для профкомов

494

790

109

128



# Сведения по



ПОКАЗАТЕЛИ	2020 г.	2021г.
Производственные советы по БиОТ	8056	8363
Технические инспекторы по охране труда, из них:	8102	8367
❖ - прошедшие обучение по БиОТ	4842	5136
<b>Выявлено нарушений, в т.ч.:</b>	<b>1309</b>	<b>1602</b>
➤ по обеспечению безопасных условий труда	408	336
➤ по соблюдению требований норм, правил, инструкций по БиОТ	107	234
➤ по обучению и инструктажу работников	259	297
➤ по обеспечению средствами коллективной и индивидуальной защиты	281	525
➤ прочие	254	210

# ПОСТРАДАВШИЕ В РЕЗУЛЬТАТЕ НЕСЧАСТНЫХ СЛУЧАЕВ

2020 г.

2021 г.

с легким исходом



(7)



(2)

с тяжелым исходом



(3)



(5)

со смертельным исходом



(0)



(1)



	2020 г.	2021г.
Устранено нарушений по условиям труда	1161	1829
Направлено предложений на улучшение условий и безопасности труда	838	1032
Проведенные семинары и занятия по вопросам БиОТ	490	592